

MGA3209/M0

MAGNAVOX

Wired keyboard and mouse gaming combo / Combo de Teclado y ratón de juegos (gaming)

MAGNAVOX

**USER MANUAL/
MANUAL DEL USUARIO**

Wired keyboard and mouse gaming combo / Combo de Teclado y ratón de juegos (gaming)

MGA3209/M0



Please read the user manual first for tips to help you fully enjoy your Magnavox product. If after reading it you still need help, consult our online support service: www.magnavox.com/support or call. Lea primero el manual de usuario, en donde encontrará consejos que le ayudarán a utilizar plenamente su producto Magnavox. Si después de leerlo aún necesita ayuda, consulte nuestro servicio de asistencia en línea: www.magnavox.com/support o llame al teléfono:

Ecuador: Región Costa: 04-6000202 / Región Sierra: TP: 02-6000202 Venezuela: (59) 0284-4830633 Panamá (+507) 233-0111. Tenga a mano su número de producto (número de modelo y serie).

MAGNAVOX and SMART VISION SMART are registered trademarks of and used under license from Konica-Minolta Print Co. Ltd.

MAGNAVOX

MGA3209/M0

**Wired keyboard and mouse gaming combo/
Combo de ratón y teclado de juegos cableado**

Keyboard specification/ especificación del teclado	
Size/ Tamaño:	490*205*40mm
Connection/Conexión:	USB
Voltage/voltaje:	5V ± 5%
Current/ corriente:	≤ 100mA
Cable length / Longitud del cable:	4 feet/ pies
Number of keys/ Cantidad de teclas	104 keys/teclas
Lifespan /Vida útil:	> 5 million times/millones de veces
System support/Sistema admitido:	Windows 2000/XP/Vista/7/8/10

Mouse specification/ especificación del ratón	
Weight/ Peso:	2,5 Oz
Connection/Conexión:	USB
Voltage / Voltaje:	5V ± 5%
Current/ Corriente:	≤ 100mA
Cable length / Longitud del cable:	4 feet/ pies
Resolution / Resolución:	800-1200-1600-2400 DPI
Number of buttons/ Cantidad de botones:	6 Buttons/Botones
Lighting effect/Efecto de iluminación:	Colorful breathing light/ Luz de respiración colorida.
System support/Sistema admitido:	Windows 2000/XP/Vista/7/8/10

2


User Manual / Manual de usuario

MAGNAVOX

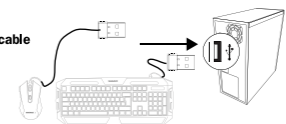
MGA3209/M0

**Keyboard set up/
Configuración del teclado**


- 1. Turn your computer on/
Enciende tu computadora**



- 2. Insert the keyboard and mouse USB cable into the USB port of your computer
Inserte el cable USB del teclado y ratón en el puerto USB de su computadora**



- 3. Ready, Ready, you can start using /
Listo, puede comenzar a utilizar**



3

User Manual / Manual de usuario

MAGNAVOX

MGA3209/M0

Combo's Features:

Combo Kit includes - Gaming Keyboard, & Gaming Mouse.

Extra long cable length

Gaming Keyboard - LED light-up keyboard, with 104 keys, over 4 feet cable length

Gaming Mouse - LED light-up mouse, 6 key button, DPI: 800-1200-1600-2400, over 4 feet cable length

Características de Combo:

El kit combinado incluye: teclado y mouse para juegos.

Longitud de cable extra larga

Teclado para juegos: teclado con luz LED, 104 teclas, cable de más de 4 pies de longitud

Ratón para juegos: ratón con luz LED, botón de 6 teclas, DPI: 800-1200-1600-2400, cable de más de 4 pies de longitud

4

User Manual / Manual de usuario

MAGNAVOX

MGA3209/M0

Safety Instructions:

- Keep the unit away from heat sources, direct sunlight, humidity, water and other liquids.
- Do not operate the unit if it has been exposed to water, moisture or any other liquids to prevent against electric shock, explosion and or injury to yourself and damage to the unit.
- Do not use the unit if it has been dropped or damaged in any way.
- Repairs to electrical equipment should only be performed by a qualified electrician
- Improper repairs may place the user at serious risk.
- Do not use the unit with wet hands.
- Do not put objects into any of the openings.
- Keep the unit free from dust, lint etc.
- Do not use the unit for anything other than its intended use.
- Keep the unit out of reach of children.
- This product is not a toy.
- Do not use the handset at excessive volume levels, as damage to hearing may occur.

Instrucciones de seguridad

- Mantenga la unidad alejada de fuentes de calor, luz solar directa, humedad, agua y otros líquidos.
- No opere la unidad si ha estado expuesta al agua, la humedad o cualquier otro líquido para evitar descargas eléctricas, explosiones o lesiones personales y daños a la unidad.
- No utilice la unidad si se ha caído o se ha dañado de alguna manera.
- Las reparaciones de equipos eléctricos solo deben ser realizadas por un electricista calificado.
- Las reparaciones inadecuadas pueden poner al usuario en grave riesgo.
- No utilice la unidad con las manos mojadas.
- No coloque objetos en ninguna de las aberturas.
- Mantenga la unidad libre de polvo, pelusa, etc.
- No utilice la unidad para ningún otro fin que no sea el indicado.
- Mantenga la unidad fuera del alcance de los niños.
- Este producto no es un juguete.
- No utilice el auricular a niveles de volumen excesivos, ya que pueden producirse daños en la audición.

5


User Manual / Manual de usuario

MAGNAVOX

MGA3209/M0

The box includes/ La caja incluye

Wired gaming Keyboard	* 1	Teclado cableado de juego	* 1
Wired gaming Mouse	* 1	Ratón cableado de juego	* 1
User Manual	* 1	Manual de usuario	* 1



5

User Manual / Manual de usuario